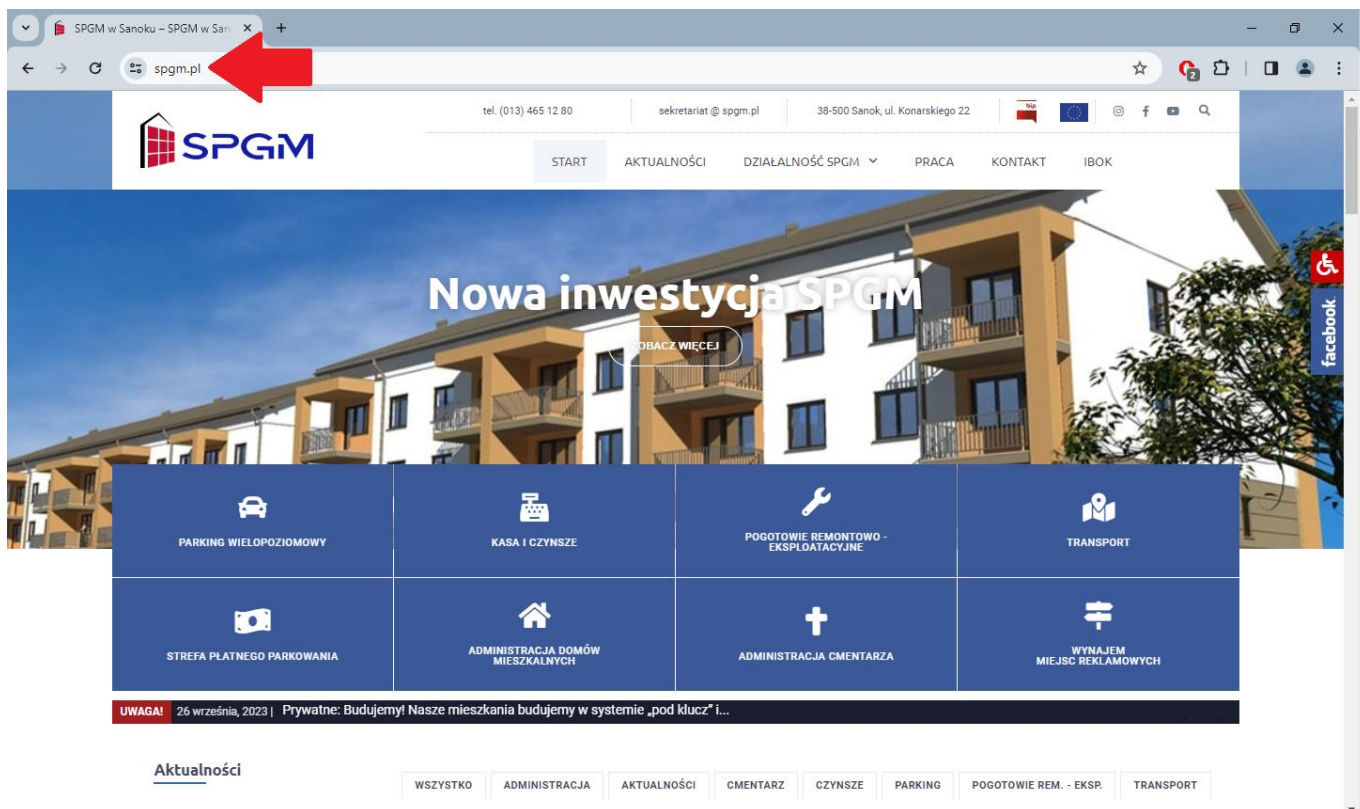
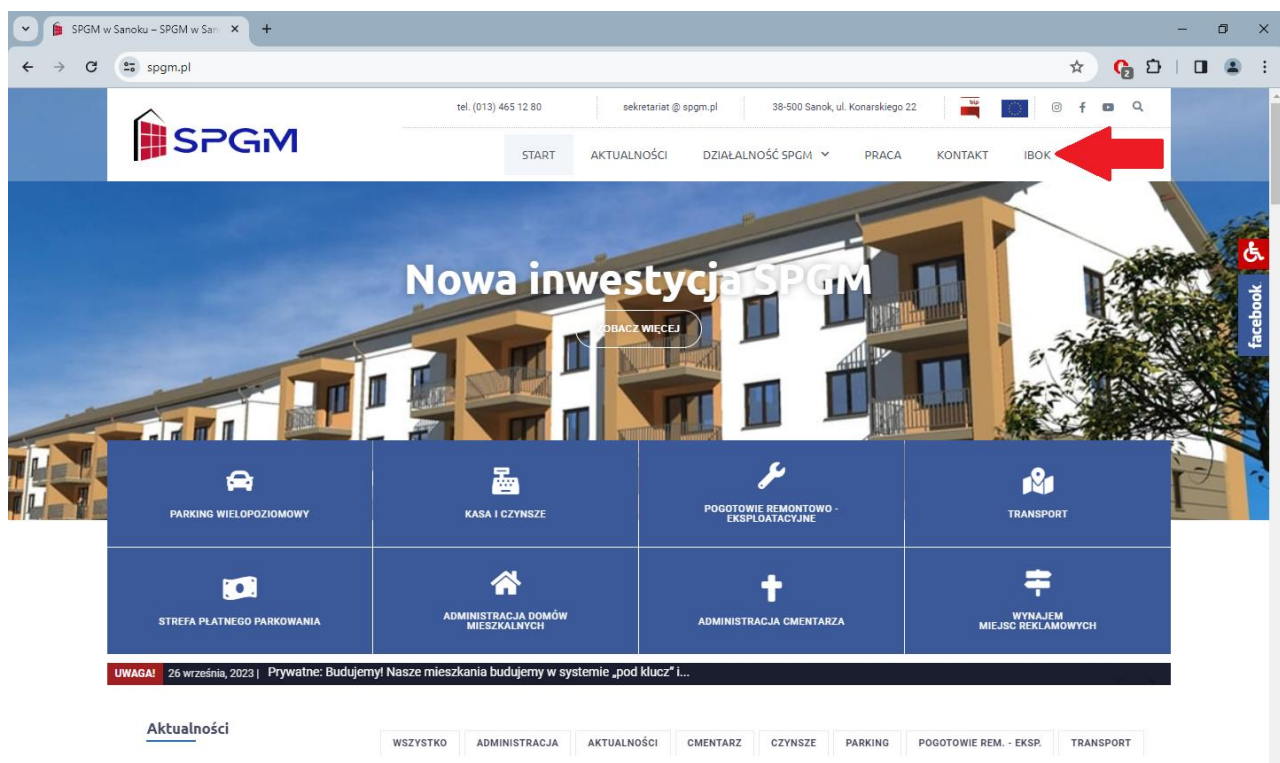


## INSTRUKCJA REJESTRACJI W IBOK

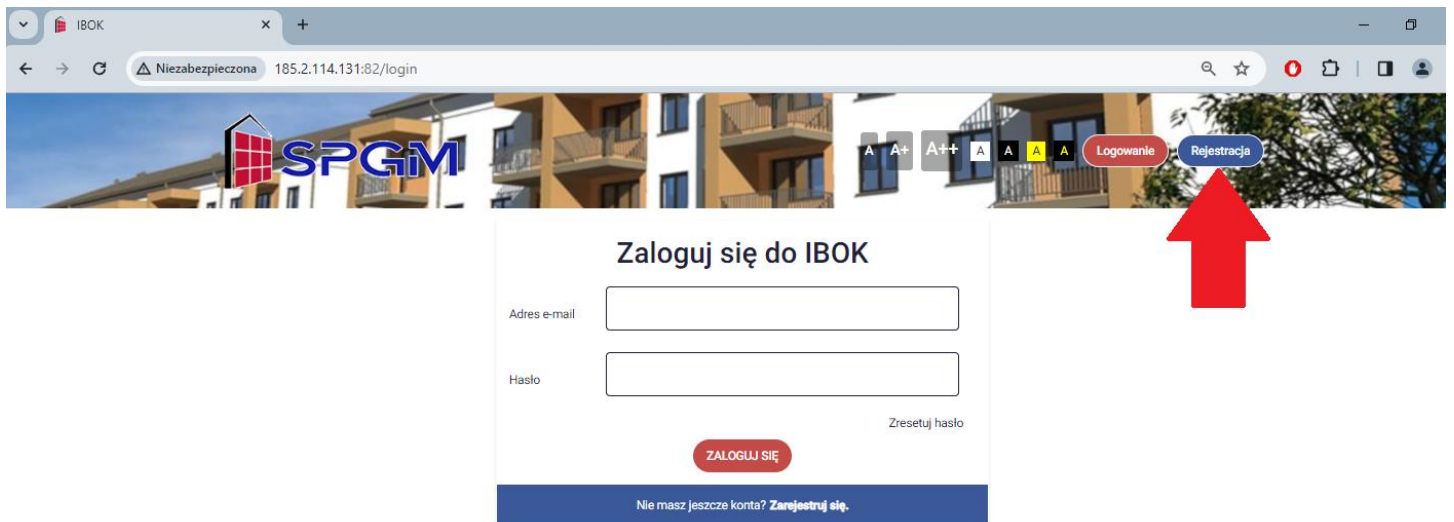
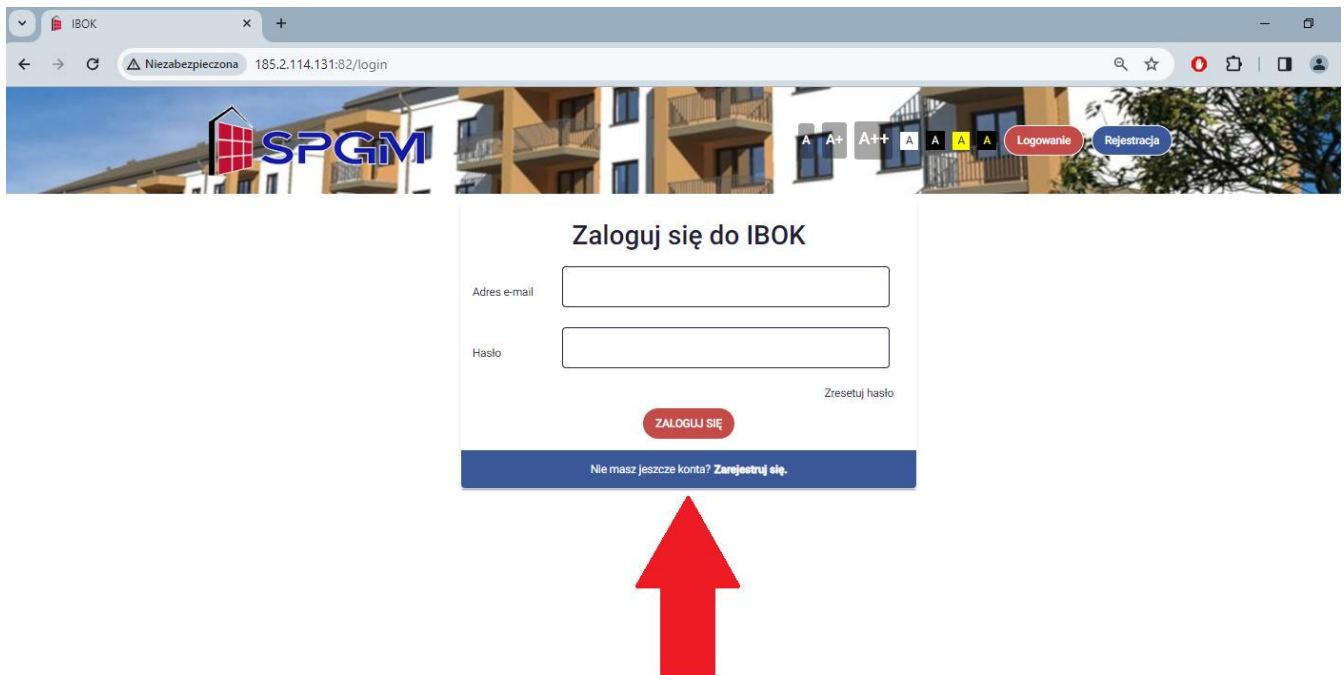
1. Aby zarejestrować się do IBOK w pierwszej kolejności należy w przeglądarce internetowej wejść na stronę **WWW.SPGM.PL**



2. W kolejnym kroku należy kliknąć w zakładkę IBOK znajdującą się w prawym górnym rogu.



3. Po kliknięciu w zakładkę IBOK należy się zarejestrować klikając w REJESTRACJA znajdującą się pod przyciskiem „zaloguj się” lub w prawym górnym rogu.



4. Kolejnym krokiem jest wypełnienie swoich danych oraz zaakceptowanie regulaminu.

Rejestracja nowego użytkownika

Prosimy o uzupełnienie poniższego formularza rejestracyjnego

Osoba prywatna  Firma

Email

Hasło

Powtórz hasło

Imię

Nazwisko

Identyfikator Lokalu

Kwota ostatniej wpłaty

Nazwa ulicy

Numer budynku/lokalu

gaEJWZ Prześlij kod z obrazka

Zmień obrazek

Akceptuję regulamin  
Zapoznaj się z regulaminem

5. W pierwszym okienku należy wpisać swój adres EMAIL.

Email

6. W drugim okienku należy wpisać HASŁO które musi posiadać min. 8 znaków w tym jedną wielką literę, jedną małą literę oraz cyfrę i znak specjalny.

**Znaki specjalne:** !@#\$\$%^&a\*(){}[]\|:;&'<>?.

Hasło

7. W trzecim okienku trzeba powtórzyć HASŁO (wpisać drugi raz takie samo hasło) jak w poprzednim okienku.

Powtórz hasło

8. W czwartym okienku należy wpisać swoje IMIĘ.

Imię

9. W piątym okienku należy wpisać swoje NAZWISKO.

Nazwisko

10. W szóstym okienku należy wpisać IDENTYFIKATOR lokalu który znajduje się na każdym aneksie (przykładowy identyfikator możecie Państwo zobaczyć na zdjęciu poniżej).

Identyfikator Lokalu



SANOCKIE PRZEDSIĘBIORSTWO GOSPODARKI MIESZKANIOWEJ  
Sp. z o.o. w Sanoku  
38-500 Sanok  
ul. Konarskiego 22

Data 20/07/2023

Pan/i/ Marian Nowak  
Sanok  
Konarskiego 22



Identyfikator lokalu : 123-456

Adres: Sanok, ul. Konarskiego 22

**Woda i Kanalizacja - ROZLICZENIE NALEŻNOŚCI**

**11.** W siódmym okienku należy wpisać KWOTĘ OSTATNIEJ WPŁATY za czynsz/media która została wysłana na konto SPGM.

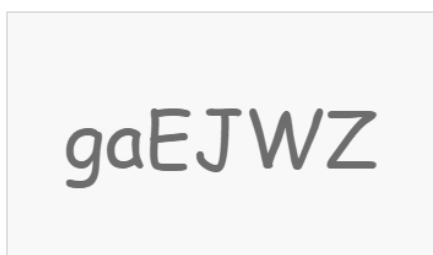
**12.** W ósmym okienku należy wpisać nazwę ulicy na której znajduje się mieszkanie/lokal.

**13.** W dziewiątym okienku należy wpisać numer budynku/lokalu (np. 10/12)

**14.** W dziesiątym okienku należy przepisać kod z obrazka oraz zaakceptować regulamin klikając w czerwony kwadracik.





 [Zmień obrazek](#)


Akceptuję regulamin

[Zapoznaj się z regulaminem](#)

**15.** Kolejnym krokiem jest upewnienie się, że wszystkie dane zostały wypełnione prawidłowo i kliknięcie w ZAREJESTRUJ SIĘ.

  
 Zmień obrazek

Akceptuję regulamin  
Zapoznaj się z regulaminem



**16.** Po rejestracji należy zalogować się na podany E-MAIL.

W dostarczonej wiadomości kliknąć w link aktywacyjny.

Od teraz można logować się do swojego IBOK'A.